

現場のEVや階段の**開口部**対策に。

単管・クランプを使用して
仮設の柵を作れる**土台**ができました！！

ポールキャッチャー




単管、
クランプを
流用できる

仮設の
柵や手摺は
安全対策に
効果的

インパクトで
外して
後処理が楽

【設置方法】

STEP 01



穴をあけたコンパネに
Pコンのボルトを差込む

STEP 02



カップをまわして、
スラブの厚みに調整

STEP 03



裏側から、飛び出したボルトを
ホームタイ等で固定



現場にある

単管・クランプを連結

【引抜く方法】



STEP 01

丸穴に鉄棒を指して少し回す

STEP 02

軽く回ったら、カップ内の
ナットを使ってインパクトで回転

STEP 03

空いた穴を補修して作業完了

※事前に打設部分を養生しておくとお外ししやすいです。



仮設の柵・手摺の補助具ですので、
過度な負荷をかけないようにしてください。

品番：AR-4010-2

JAN：4580179999238



規格：48.6φ単管対応

材質：スチール

入数：10個

スラブ厚：150H～250H対応

取扱店



各種SNS始めました！アラオ株式会社 大阪市天王寺区国分町3-30