


お客様の熱い要望にお応えし、商品化！ついに完成しました！

【特許出願済み】

工事看板用 樹脂製
コーナーガード

カチツと隊

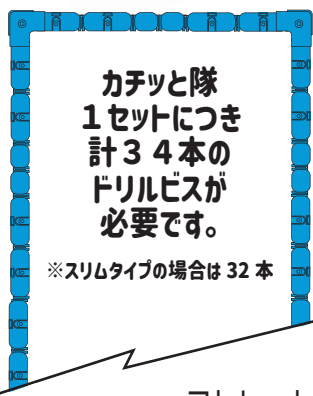


◀ コーナーは正面とサイド 2 箇所の
3 点留めが可能！
ガッチリ固定できるので
脱落の心配がありません。



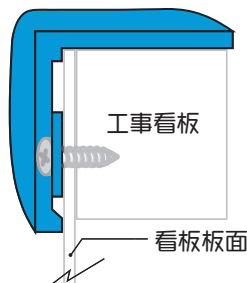
◀ ストレートパーツは
ハサミなどでカットが出来るので
長さ調節が可能です！

固定はビス留めのみ。施工が簡単です！



カチツと隊
1セットにつき
計34本の
ドリルビスが
必要です。

※スリムタイプの場合は 32 本



《 設置方法 》

カチツと隊の各パーツを
看板正面にあてて、
電動ドライバーを使用し
ドリルビスなどで
固定してください。

ストレートパーツ▶
W500×H35

吹き飛び事故も軽減！

裏面の穴には
固定用の番線
等が取り付け
できます。




▲ 上部パーツ
(スリムタイプのみ付属)
W200×H35

▲ コーナーパーツ

商品名	品番	規格	JAN	セット内容	入数
カチツと隊	AR-0796-1	550×1400 用	4580179993694	1 袋 ストレート 7本 コーナー 2個	10 セット
カチツと隊 スリムタイプ	AR-0828	275×1400 用	4580179997999	1 袋 ストレート 6本 上部パーツ1本/コーナー2個	10 セット
カチツと隊 ロングパーツ	AR-0829		4580179998002	ストレートパーツのみ	80 本

※取り付け用のビスは付属しません。

取扱店



各種 SNS はじめました！ アラオ株式会社 大阪市天王寺区国分町 3-30

カチッと隊

- 取扱説明書 -

各種セット内容

▼ストレートパーツ



◆ AR-0796-1 カチッと隊

- ・ストレートパーツ 7本
- ・コーナーパーツ 2個

◆ AR-0829 カチッと隊 ロングパーツ

- ・ストレートパーツ 80本

▼コーナーパーツ



◆ AR-0828 カチッと隊 スリムタイプ

- ・ストレートパーツ 6本
- ・上部パーツ 1本
- ・コーナーパーツ 2個

▼上部パーツ (スリムタイプのみ)



【特許出願中】

ストレートパーツ
(規格) W500×H35



上部パーツ
(規格) W200×H35

コーナーパーツ

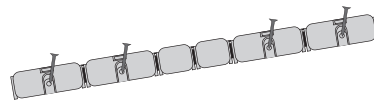
※ 取り付け用のビスは付属していません。

カチッと隊 取り付け方法

- 1** カチッと隊の各パーツを看板の正面に当て電動ドライバーを使用し、ドリルビス等で固定してください。

隙間のないように
調節して取り付けください。

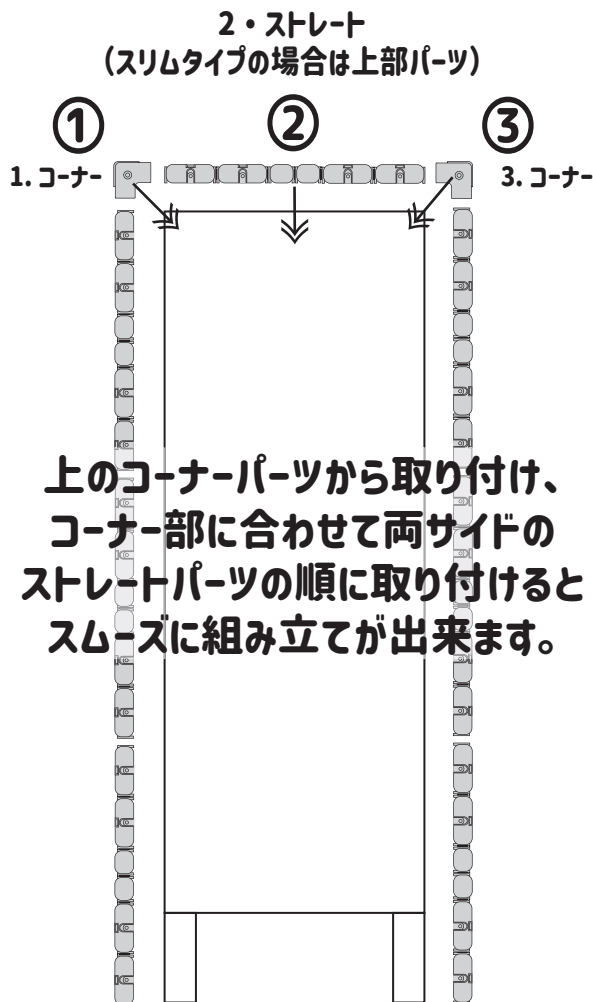
- 2** ストレートパーツ1本につき、ドリルビス4本
コーナーパーツ1個につき、ドリルビス3本
使用してください。(上部パーツはドリルビス2本)



▲ ストレートパーツ1本につき
ドリルビス4本



◀ コーナーパーツ1個につき
ドリルビス3本



▲ 上部パーツ1本につき
ドリルビス2本
(スリムタイプのみ)

1セットにつき
・カチッと隊 計34本
・スリムタイプ 計32本
ドリルビス が必要です。



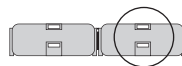
POINT 01.

コーナー部は、正面とサイド2箇所3点留めが可能。しっかり固定することにより、コーナーパーツの脱落を防止します。



POINT 02.

ストレートパーツはハサミなどでカットが可能です。お好みのサイズに合わせて使用できます。



POINT 03.

裏面の穴には固定用の番線等が取り付け可能です。